



Mon panier : 0 article

» Lutte Bio Anti Nuisibles » Traitement Bio Palmier » Nematode contre le charançon rouge du palmier

Nematode contre le charançon rouge du palmier

J'aime 10

Tweeter 2

★★★★★ (1 avis) [Ecrire un avis](#) (gagnez 50€)Traitement contre le ravageur du palmier : le charançon rouge du palmier (*Rhynchophorus ferrugineus*) Le charançon rouge est apparu en France depuis 2006. On retrouve ce ravageur... [\[suite\]](#)

Référence : nematode-srnempa50/013

Délai :

environ 1 semaine

38,22 €

Quantité 1

ajouter au panier

* **Avantage fidélité :** achetez ce produit et cumulez jusqu'à **1.5€** sur votre compteur fidélité !+ **Garantie sérénité incluse**+ **Frais de port offerts dès 150 €**+ **Des clients satisfaits**

Écrire un avis



Envoyer à un ami



Poser une question



Télécharger la fiche au format PDF

[← retour](#)**Description** Avis Client ★★★★★ (1 avis) [A voir aussi...](#)

Traitement contre le ravageur du palmier : le charançon rouge du palmier (*Rhynchophorus ferrugineus*)

Le charançon rouge est apparu en France depuis 2006. On retrouve ce ravageur également dans d'autres pays du bassin méditerranéen : Italie, Espagne, Grèce...

A la différence du Papillon ravageur du palmier, les signes les plus visibles des attaques du Charançon n'apparaissent souvent que bien après le début de l'infestation. **Une fois que les dégâts apparaissent, il est presque trop tard.**

Ses larves dévorent le cœur du palmier qui, affaibli, meurt subitement ou chute sous l'effet du vent.

La cible du ravageur : tous les palmiers.

Toutes les espèces de palmiers sont touchées par le charançon rouge, de même que le papillon palmivore (paysandisia archon):

- *Trithrinax campestris*
- *Trachycarpus fortunei*
- *Chamaerops humilis*
- *Livistonia*, *Washingtonia*, *Phoenix*, *Sabal*, *Trachycarpus*...



La solution 100% naturelle et bio : les nématodes Sc

Les Nématodes Sc (*Steinernema carpocapsae*) sont **des vers microscopiques qui parasitent et tuent les larves d'insectes** vivant dans le sol ou les arbres. Son action étant spécifique, il est respectueux des insectes utiles, des cultures et des vertébrés en ne ciblant que les hôtes pour lesquels il a été programmé.

Ces nématodes éradiquent aussi bien le paysandisia Archon que le charançon rouge du palmier !

Avant de traiter votre palmier, vous pouvez mesurer la présence du charançon rouge et détecter les foyers d'infestation grâce à un piège aux phéromones : **le Rhynchotrak**.

Nématodes très simple d'emploi

Il suffit de mélanger les nématodes à de l'eau et de les pulvériser sur le tronc des palmiers humides. Ils se déplacent à la recherche de larves des ravageurs à parasiter. Ils pénètrent dans leur corps et se multiplient à l'intérieur, entraînant leur mort en quelques jours...

Les nématodes sont livrés dans un sachet, mélangés à de la poudre d'argile, qu'il suffit de diluer avec de l'eau.

Conditionnement selon vos besoins

Le conditionnement d'1 sachet de 50 millions de nématodes est donné pour **un traitement sur 1 à 5 palmiers**, selon le degré d'infestation et la taille des arbres.

Le traitement nécessite 3 passages, à 3 semaines d'intervalle.

Le sachet de nématodes se conserve environ 2 semaines


Il faudra donc passer commande 1 semaine avant chaque traitement, la durée de conservation ne permettant pas de stocker chez vous les nématodes pour un traitement complet de vos palmiers.

Pourquoi utiliser ce traitement biologique?

- **Economique et Efficace** : un même produit pour éradiquer deux ravageurs : le charançon rouge du palmier et le Papillon ravageur du Palmier.
- **Action rapide** : premiers résultats observables après 48-72 heures.
- **Multiplification des défenses** : 1 hôte parasité = multiplication des nématodes.
- **Durée de vie** : tant qu'il y a des hôtes à parasiter.

-
- **Période d'utilisation** : de mars à novembre. quand la température du sol ou du cœur de l'arbre est comprise entre 12°C et 25°C.
 - **Traitement** : 3 passages de pulvérisation de nématodes, à 3 semaines d'intervalle chaque.
 - **Conservation** : au réfrigérateur à 8°C pendant 2 semaines ou jusqu'à la date de péremption.
 - Les nématodes sont **inoffensifs** pour l'homme, enfants, animaux et flore. Ne parasite que l'hôte pour lequel il a été "programmé"
 - **Conditionnement** : 1 boîte contient 50 millions de Nématodes pour traiter 1 à 5 arbres

Application avec un arrosoir ou pulvérisateur

-  [On en parle dans la presse !](#)

Questions / réponses Charançons du Palmier


J'ai des palmiers qui font presque 10 mètres de haut. Faut-il vraiment pulvériser la tête du palmier ou est ce que sur le tronc ça ira et les bêtes monteront ?

Il faut pulvériser la totalité du tronc, de haut en bas. Si vous pulvérisez seulement la partie accessible les charançons ne seront pas tous touchés, et ne mourront pas, le traitement sera alors inefficace. Par contre vous pouvez, à l'aide d'une échelle, atteindre la globalité du tronc ou alors il existe des pulvérisateurs avec lances qui sont adaptées à de grandes hauteurs .

En cas d'infestation, faut-il couper les palmes du palmier ?

Dans le cas d'un palmier infesté par le Charançon rouge du palmier, l'utilisation de nématodes ne nécessite pas de couper les palmes. La pulvérisation doit se faire principalement sur le départ des palmes et la partie terminale du faux-tronc (ou stipe) soit environ 1m.

Couper les palmes était la méthode préconisée pour atteindre plus directement le cœur du palmier mais n'est pas nécessaire. On peut donc conserver l'intérêt ornemental du palmier et éviter de couper le bourgeon terminal qui



Vidéo traitement maladie du palmier.

signerait la mort de l'arbre.

Pour obtenir une meilleure efficacité avec les nématodes, il faut mouiller le tronc. Cela facilitera le déplacement des nématodes. Les nématodes une fois pulvérisés pénétreront plus facilement par le haut de l'arbre mais aussi par le stipe.

Je voudrais savoir si le traitement bio palmier n'est pas trop tard car nous sommes déjà mi novembre. je dois acheter le traitement 3 fois ? ?

Les nématodes Sc (*Steinernema carpocapsae*) peuvent être utilisés de mars à juin et de septembre à octobre, éventuellement les mois de juillet, août et novembre.

Cependant, la température interne du palmier doit être comprise entre 12°C et 25°C, pendant au moins 1 mois après la pulvérisation puisqu'il est nécessaire d'humidifier le palmier avant et après le traitement.

Pour répondre à votre question : **est-il trop tard pour le traitement ?** Cela va dépendre de la région ou vous habitez, la température du jour et de la nuit, malgré tout les températures vont commencer à baisser fortement.

L'arrêt du 21 juillet 2010 relatif à la lutte contre le charançon rouge du palmier préconise des pulvérisations mensuelles aux mois indiqués ci-dessus il n'est donc pas nécessaire de traiter 3 fois à 20 jours d'intervalle

[» Téléchargez la fiche complète sur le traitement contre le charançon rouge ravageur du palmier](#)

Description Avis Client ★★★★★ (1 avis) A voir aussi...

Note moyenne: ★★★★★ (5.00/5) pour 1 avis sur Nematode contre le charançon rouge du palmier



Ayant de jeunes palmiers chez moi, j'ai vite vu qu'un des chamereops était atteint ! Dès l'automne dernier j'ai pulvérisé le produit avec un nouveau traitement au printemps : le résultat a été spectaculaire avec l'apparition de jeunes pousses vertes bien saines...

Christian

le 31/07/2012

Rédigez un avis et gagnez 50€ ! [Plus d'info sur le concours](#)

Faites-nous partager votre expérience positive !

Dans le cas contraire, nous sommes à votre écoute sur l'email info.fr@jardins-animes.com

écrire un avis ! ➔

Description Avis Client ★★★★★ (1 avis) A voir aussi...



Nematode contre le papillon du palmier



Nematode contre le charançon rouge du palmier



Recharge Piège Rhynchotrak contre



Piège Rhynchotrak détecteur du



En résumé : Nematode contre le charançon rouge du palmier
 Traitement contre le ravageur du palmier : le charançon rouge du palmier (*Rhynchophorus ferrugineus*) Le charançon rouge est apparu en... 38.22€ In stock
 Note : 5.00/5 pour 1 avis
 Vous regardez : achat du produit Nematode contre le charançon rouge du palmier au meilleur prix dans la catégorie , lutte bio anti nuisibles , traitement bio palmier , nematode contre le charançon rouge du palmier Acheter notre Nematode contre le charançon rouge du palmier

Inscrivez votre email

Un Achat Confiance

- Site 100% sécurisé
- cartes bancaires
- chèque et 3x sans frais
- virement et mandat administratif

Garantie Sérénité

Nos Partenaires Transporteurs

Service Clients

- contactez-nous
- commandes collectivités
- newsletter
- CGV & mentions légales
- plan du site
- créer un compte
- informations livraisons

Suivez notre Actualité Jardin




Nos Engagements



- nos engagements pour la planète

Rejoignez-nous !

- programme d'affiliation

 GLS - General Logistics System
 la Poste - Colissimo suivi Expert
 Gefco - transport international

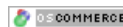
 flux RSS
 twitter
 facebook
 Google Plus

▶ la presse en parle
▶ témoignages clients



Jardins Animés, boutique de Vente en ligne de produits de jardin bio

Tous droits réservés ©2005-2012 Reproduction partielle ou totale interdite



Acheter Nematode contre le charançon rouge du palmier